
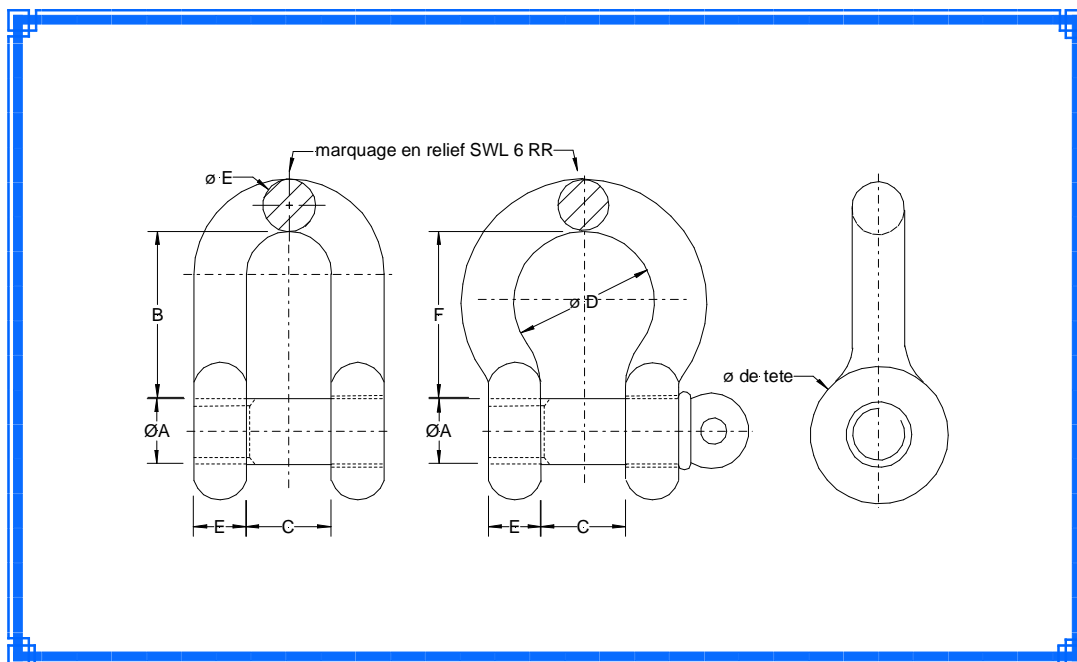




DOCUMENTATION
TECHNIQUE


Ets. RAYMOND ROSE
BP 3 08700 NEUFMANIL
TEL. 03 24 53 83 22
FAX. 03 24 53 14 05
E-mail: ets.rose@wanadoo.fr



PIECES ZINGUEES
ou GALVA à CHAUD
Axe peint jaune



AXE PITON à OEIL



à BOULONS



AXE TETE CARREE



AXE TETE FRAISEE

SWL	CR mini	ØE	ØA	Ø D	C	B	F	Ø tête	Poids unitaire En KG	
									droite	lyre
1T	6T	10	12	26	17	31	39	25	0.130	0.150
2T	12T	13	16	33	20	41	49	30	0.310	0.320
3T25	19T5	16	20	43	26	51	63	42	0.550	0.650
4T75	28T5	19	22	51	33	60	78	47	1.000	1.120
6T5	39T	22	26.5	59	36	71	88	55	1.400	1.650
8T5	51T	26	30	66	45	81	96	62	2.000	2.300
9T5	57T	29	33	73	46	90	106	71	3.000	3.100
12T	72T	32	36	80	53	100	122	81		4.200
13T5	81T	35	39	92	57		133	89		5.650
17T	102T	38	42	98	61		143	90		7.500
25T	150T	45	50	125	75	149		110		11.500

Les caractéristiques de cette documentation ne sont données qu'à titre indicatif, et peuvent être modifiées. En aucun cas elles ne pourraient nous engager de manière contractuelle.

MANILLES HAUTE RESISTANCE